


PMC

Mobiliario y Espacios



PMC

Mobiliario y Espacios

¿Quiénes Somos?

Desde el año 2000, en **PMC** nos comprometemos con la creación de espacios de trabajo que ponen énfasis en las personas que los ocupan, priorizando sus diversas preferencias y enfoques laborales en el núcleo de cada proyecto.

Encontramos una respuesta a medida para cubrir todos los grandes y pequeños retos. Confían en nosotros más de 6.000 empresas de todos los sectores, que perciben diariamente nuestro sello: el compromiso con la flexibilidad, la excelencia y la eficiencia.



Enviamos sin coste y montamos en toda España.

Un equipo profesional para brindarte el mejor servicio



Puedes elegir diferentes

Configuraciones

Materiales

Colores de acabados

Proyectos de oficina que se hacen realidad

DISEÑAMOS ESPACIOS ÚNICOS ADAPTADOS A TU ESTILO, RITMO Y FORMA DE TRABAJAR

Proyectos llave en mano

Nos encargamos de todo el proceso, desde el diseño hasta la ejecución completa de la reforma de tu oficina.

Ofrecemos un **servicio integral** con el acompañamiento personalizado de nuestros especialistas en cada etapa del proyecto.

Todo lo que podemos hacer por ti en las reformas de oficinas en Barcelona:

- Aislamiento acústico
- Climatización
- Decoración
- Falsos techos
- Fontanería
- Iluminación
- Instalación eléctrica
- Mamparas
- Paletería y albañilería
- Parquet
- Pintura decorativa
- Rótulos y/o señalética
- Suelos Técnicos y/o suelos Vinílicos





PROYECTOS PERSONALIZADOS

Diseño y
Asesoramiento

DISEÑO PLANIFICADO

Obra y
Ejecución

TU OFICINA DE FORMA FLEXIBLE

Financiación
y Renting

FUTURAS NECESIDADES

Post-Venta y
Mantenimiento



Nuestros expertos
te asesorarán sin
compromiso.



Nuestros
montadores se
encargan de instalar
el mobiliario y
equipamientos
en su oficina.



Con nuestra
financiación, podrás
pagar en cómodas
cuotas mensuales.
(Opción Renting
y Alquiler).



Mobiliario que se
adapta a las
necesidades
presentes
y futuras.

Sillas Operativas

MALLA



Peper

Respaldo de malla técnica.
 Con soporte regulable lumbar.
 Brazos regulables.
 Mecanismo Syncro 5P.



Passion

Respaldo alto regulable en altura,
 tapizado en malla.
 Brazos regulables.
 Mecanismo Syncro asiento-respaldo
 con bloqueo multiposicional.



Royal

Respaldo malla y bastidor
 polipropileno negro o blanco.
 Regulación en altura del respaldo.
 Asiento tapizado con carcasa
 polipropileno negro o blanco.
 Brazos regulables.
 Mecanismo Syncro 5P.



New Passion

Respaldo malla con regulación en
 altura.
 Brazos regulables.
 Mecanismo Syncro Autopesante.



Move

Respaldo en malla.
 Asiento tapizado.
 Brazos regulables.
 Mecanismo sincro 5 posiciones con
 trasla.
 Ruedas duras.



Dot Pro

Respaldo de malla.

Asiento tapizado.

Brazos regulables.

Mecanismo Syncro Motion.

Mecanismo trasla.

Sillas Operativas

MALLA



Sentis

Respaldo de malla técnica.

Con soporte regulable lumbar.

Brazos regulables.

Mecanismo Syncro Autopesante.



Andy

Respaldo de malla técnica.

Con soporte regulable lumbar.

Brazos regulables.

Mecanismo Syncro Autopesante.

Base en poliamida blanca.



Nova

Respaldo de malla técnica.

Asiento de goma inyectada, tapizado desenfundable y regulable en profundidad.

Brazos regulables.

Mecanismo Syncro 4P.

Ruedas autofrenantes.



Absolute

Respaldo en malla.

Con soporte regulable lumbar.

Brazos regulables.

Mecanismo Syncro 5P.

Sillas Operativas

MALLA



Kind

Respaldo malla.
Brazos regulables.
Mecanismo Syncro Autopesante.



Copa

Respaldo malla.
Soporte lumbar regulable en altura.
Brazos regulables.
Mecanismo Syncro 5P.



TecnoRock 24H

Respaldo alto malla con triple capa y doble costura lateral.
Asiento con espuma moldeada.
Mecanismo Syncro asiento-respaldo con regulación de tensión lateral, sistema antirretorno y parada en 5 posiciones.
Base de aluminio.
Uso intensivo de 24 horas.



Miro

Respaldo alto malla flexible.
Mecanismo Syncro 5P.
Mecanismo Syncro de última generación.
Asiento regulable en profundidad.
Soporte lumbar regulable en altura.
Base de aluminio pulido.



New Light

Respaldo alto de malla.
Soporte lumbar regulable.
Brazos regulables.
Mecanismo Syncro 5P.

Sillas Operativas

MALLA



Clever

Respaldo alto en malla transpirable.

Asiento ajustable en altura.

Brazos regulables.

Tensor lumbar 1D ajustable en altura.

Mecanismo syncro autoposante.

Base de 5 radios poliamida negro



Stay

Respaldo de malla.

Airflow Comfort System.

Regulación lumbar.

Brazos regulables.

Mecanismo Syncro 4P.



Eterna

Respaldo de malla técnica.

Brazos regulables.

Mecanismo Syncro 5P.

Base piramidal negra con ruedas de nylon.



Gontar

Respaldo malla de nylon color negro y asiento tapizado en tejido color negro, combinado con similpiel.

Brazos fijos.

Mecanismo basculante con regulador de la tensión de basculación y sistema de bloqueo de la basculación.

Ruedas de nylon.



EKO

Respaldo de malla técnica con apoyo lumbar regulable.

Brazos fijos.

Mecanismo Syncro con bloqueo 4P y regulación de tensión según peso corporal.

Sillas Operativas

MALLA



Minaya

Respaldo malla de nylon color negro y asiento tapizado en tejido 3D.

Brazos retráctiles regulables.

Mecanismo basculante y sistema de bloqueo de la basculación.

Ruedas de nylon.



Bloom

Respaldo de malla con regulación lumbar con "efecto AIR".

Brazos regulables.

Mecanismo Syncro autopesante.

Parada multiposicional.

Regulación automática de la intensidad.



Trim

Respaldo fabricado en polipropileno con ranuras que facilitan la transpiración y regulable en altura.

Asiento con Air Confort System.

Brazos regulables.

Mecanismo Syncro 4P.

Desplazamiento horizontal asiento.

Ruedas silenciosas.



X-Pro

Respaldo pivotante de malla.

Mecanismo Syncro autopesante.

Brazos regulables.

Apoyo lumbar 2G en altura y profundidad.



Olive

Respaldo de malla.

Base en poliamida negra.

Brazos regulables.

Mecanismo Syncro 5P con regulación.

Apoyo lumbar regulable de serie.

Sillas Operativas

MALLA



Eben

Respaldo alto de malla.

Sincro Atom.

Brazos regulables 1D.

Marco de poliamida blanco polar.



Sofía

Respaldo, brazos y cabecero regulable.

Mecanismo basculante BS.

Tensor de control de presión.

Base piramidal de nylon.



Stay

Mecanismos Sincro 4P, Airflow Comfort System y asiento trasla.

Regulación lumbar.

Ruedas silenciosas.

Cabecero con 6 posiciones de regulación en altura.



Led

Respaldo de malla técnica.

Brazos 4D.

Mecanismo lumbar regulable.

Asiento regulable en profundidad.

Mecanismo Sincro 4P.

Ruedas de 65 mm.



EKO

Respaldo alto en malla con apoyo lumbar regulable y cabezal.

Mecanismo Sincro.

Asiento en madera laminada y goma espuma inyectada tapizada.

Ruedas dobles de nylon.

Sillas Operativas

MALLA



Evos Black

Respaldo con apoyo lumbar regulable y sistema anti-retorno.

Brazos regulables 1D.

Mecanismo syncro 4p.

Regulación de altura mediante columna neumática.

Ruedas de rodadura blanda.



Queen Mesh

Respaldo apoyo lumbar regulable, ergonómico alto de malla 3D.

Brazos regulables 1D.

Mecanismo syncro 4p.

Regulación de altura mediante columna neumática negra.

Ruedas de rodadura blanda.



Rac

Respaldo alto ergonómico fabricado en malla flexible.

Brazos regulables 1D.

Mecanismo syncro con bloqueo en 4 posiciones.

Con sistema anti-shock y regulación de la intensidad según el peso corporal.



Lando

Respaldo de malla.

Mecanismo Syncro autopesante 4P.

Brazos regulables 4D.

Ruedas con rodadura silenciosa y suave para suelos delicados.



A+S Work

Respaldo de malla.

Asiento tapizado.

Brazos regulables 4D

Mecanismo Syncro 4p.

Ruedas de Ø 60mm con rodadura de teflón.



Xilium

Respaldo de última generación, dividido en dos partes para una mejor adaptación y con cabezera.

Brazos regulables 4D

Con mecanismo X-Move en el respaldo, que acompaña el movimiento y sincro con traslack en el asiento.

Sillas Operativas TAPIZADAS



Exagonus

Respaldo regulable en altura (Up-Down) de cremallera con 7 puntos.

Con soporte lumbar fijo de poliámmida. Mecanismo de contacto permanente para reclinar el respaldo.

Brazos regulables en altura.



Stay

Respaldo alto con soporte lumbar ajustable en altura.

Brazos regulables 1D.

Mecanismo sincro con sistema auto pesante con desplazamiento de asiento.



OP2007

Asiento y respaldo fabricados en espuma de alta densidad.

Mecanismo 3 palancas con regulación de altura del asiento.

Regulación de la inclinación del asiento y regulación de la inclinación del respaldo.

Pistón standard.



Cron

Asiento y respaldo fabricados en espuma de alta densidad con regulación de la inclinación.

Brazos regulables 1D.

Mecanismo 3 palancas con regulación de altura del asiento.

Pistón standard.

Sillas Operativas TAPIZADAS



Vela

Mecanismo Syncro y regulación Lumbar.
Respaldo ergonómico.
Brazos regulables.
Base negra de poliamida 680 mm.



Dot Pro

Respaldo y asiento tapizado.
Mecanismo Syncro Motion.
Brazos regulables.
Mecanismo regulable en profundidad.
Base piramidal de poliamida negra.



Touch

Respaldo y asiento tapizado con carcasa exterior de polipropileno.
Apoyo lumbar regulable.
Brazos fijos.
Mecanismo Syncro Motion.
Base Star de poliamida o metálica.
Rueda de doble rodadura dura.



Royal

Respaldo y asiento tapizado con carcasa polipropileno negro.
Regulación en altura del respaldo.
Brazos regulables.
Mecanismo Syncro 5P.
Base piramidal de poliamida negra.



Trim

Marco fabricado en polipropileno con fibra de vidrio.
Asiento tecnología Air Confort System.
Elevación a gas.
Brazos regulables.
Mecanismo Syncro 4P.
Ruedas silenciosas.

Sillas Operativas TAPIZADAS



Absolute

Respaldo y asiento tapizados con elevación a gas.

Base poliamida blanca o metálica.

Regulación lumbar.

Brazos regulables.

Mecanismo Syncro 5P.



Pop

Respaldo alto regulable en altura tapizado.

Asiento y respaldo con bloqueo multiposicional.

Brazos regulables.

Base piramidal de poliamida negra

Mecanismo Syncro Autopesante.



Click

Respaldo tapizado disponible en dos alturas.

Brazos regulables.

Regulación de la tensión según el peso del usuario.

Mecanismo Syncro 5P.



Boomerang

Respaldo alto con regulación en altura.

Asiento y respaldo tapizado con carcasa polipropileno negro.

Brazos regulables.

Mecanismo Syncro 5P.

Ruedas autofrenadas.

Base de aluminio pulido.



CONNECT Black

Respaldo regulable en altura por cremallera.

Asiento tapizado.

Brazos regulables.

Mecanismo Syncro 5P.

Sillas Operativas TAPIZADAS



Protos

Respaldo regulable en altura.
Brazos regulables.
Mecanismo Syncro con contacto permanente del respaldo.
Base de poliamida con fibra de vidrio color negro y ruedas.



Torino

Respaldo regulable en altura e inclinación.
Mecanismo 2 palancas con regulación de altura del asiento, inclinación del respaldo y regulación de altura del apoyo lumbar.
Sin brazos.



Sheru

Respaldo tapizado y regulable en altura Up-Down.
Brazos regulables.
Mecanismo syncro autopesante.
Base poliamida pirámide.
Ruedas de 65 mm auto frenadas.



Plus

Respaldo alto tapizado con trasera tapizada regulable en altura UP-DOWN.
Brazos regulables.
Mecanismo syncro 5P.
Base de poliamida con fibra de vidrio negra.



TNK Flex

Respaldo regulable en altura.
Asiento basculante 360° adaptativo.
Apoyo lumbar adaptable.
Brazos regulables.
Mecanismo Syncro 4P.

Sillas Confidentes

CONTRACT



Wait XS

Diseño moderno y ergonómico.

Estructura de madera de haya o aluminio.

Interior de espuma de poliuretano inyectada moldeada en frío y tapizado a elegir.



Wing 900

Asiento y respaldo tapizado.

Estructura metálica cuatro patas.



Altea

Respaldo y asiento tapizado.

Base de 4 patas de roble macizo con estructura interior de acero.

Producto con certificación GREENGUARD Gold.



Dunas XS

Silla tapizada con base giratoria de 5 radios de aleación de aluminio inyectado.

Ruedas dobles giratorias de 65 mm con rodadura blanda.

Altura del asiento regulable.

Producto con certificación GREENGUARD Gold.



Dunas XL

Respaldo y asiento tapizado.

Estructura de 4 patas en roble macizo.

Producto con certificación GREENGUARD Gold.

Sillas Confidentes

CONTRACT



Binar 60



Respaldo y asiento tapizado.

Base giratoria de 4 radios de roble macizo con estructura interior de acero.

Producto con certificación GREENGUARD Gold.



Gess



Silla apilable de 4 patas con brazos.

Estructura metálica en tubo de acero.

Asiento y respaldo ergonómicos tapizados.



Dunas Lounge



Sillón tapizado con respaldo medio.

Base giratoria de 4 radios de aluminio con auto-retorno.

Producto con certificación GREENGUARD Gold.



KLC Butaca

Asiento y respaldo interior fabricado en madera de haya contrachapada.

Brazos fabricados con el mismo material que el asiento y respaldo.



Peach

Silla con estructura de 4 patas núcleo metálico y revestidas de madera.

Asiento tapizado mullido y redondeado sobre interior de madera contrachapada y postformada ergonómicamente.

Respaldo tapizado mullido y original formado por dos piezas redondeadas y simétricas.

Topes de nylon.



Odei

Estructura metálica de acero de cuatro patas.

Asiento y respaldo de espuma flexible de PU ignífuga.

Brazos incorporados en el respaldo envolvente.

Sillas Confidentes

CONTRACT



Aurora

Silla con formas orgánicas y curvadas.

Carcasa con reposabrazos integrados en su diseño.

Base de araña.



Fly Tapizada

Carcasa continua de asiento y respaldo tapizado sobre interior de madera FSC y espuma PU.

Brazos metálicos incluidos en estructura fija.



Eina

Estructura lacada o cromada.

Asiento en polipropileno o tapicería.

Respaldo en polipropileno o tapicería.




Juno

Silla monocasco de color negro con brazos.

Respaldo tapizado en malla técnica color negro.

Asiento acolchado en poliuretano de alta densidad.

Estructura patín color negro en tubo de acero redondo de Ø 25 mm.



Talaia

Silla tapizada.

Estructura fija de cuatro patas metálicas curvas.

Acabado en pintura de polvo epoxi termoendurecido negro o blanco.





Noom 60

Carcasa de una pieza con forma ergonómica de polipropileno (PP) de 5 mm de espesor con fibra de vidrio.

Base con 4 patas de madera meciza de haya en forma piramidal.

Asiento giratorio con sistema autoretorno.

Sillas Confidentes

CONTRACT



Aitana

Asiento monocarcasa tapizado.

Estructura de varilla de acero macizo redondo de 12 mm.

100% reciclable, reforzado con 30% de fibra, compuesto de polipropileno reutilizado y reciclado.



Nuke

Armazón de polipropileno inyectado anti UV.

Silla con brazos.

Sillas apilables hasta 6 unidades.



Click 9075

Respaldo y asiento tapizado.

Brazos integrados en estructura.

Estructura metálica cuatro patas.



Bridge

Estructura de 4 patas fabricada en tubo redondo de 25mm de diámetro.

Acabado estructura pintada en epoxi negro 5 micras.

Respaldo y brazos en polipropileno + fibra de vidrio, asiento en polipropileno.

Sillas Confidentes

CONTRACT



Cork Iron

Silla fija con 4 pies de tubo redondo de acero pintado en negro.

Respaldo curvado.

Ofrece la posibilidad de combinar dos tejidos diferentes.



Raffa Wood

Silla fija con 4 pies de madera acabado natural.

Respaldo curvado con brazos.



Lemon 55

Silla apilable con brazos.

Asiento y respaldo formado por lamas de polipropileno reforzado con fibra de vidrio.

Estructura 4 patas en tubo de acero redondo acabado en epoxi a juego con la carcasa.

Apilable hasta 10 unidades.



Atenea



Respaldo y asiento de inyección plástica de polipropileno 100% reciclable, reforzado con 15% de fibra.

Giro mediante resorte giratorio. Altura no ajustable.

Base de 4 radios piramidal, en nylon.



Cappa

Carcasa de polipropileno de 6 mm de espesor.

Asiento Tapizado.

Estructura 4 radios realizada en varilla maciza de acero Ø 16 mm



Woody

Silla con brazos para uso interior y exterior.

Inyectada en fibra de vidrio con PP.

Protección UV.

Apilable hasta 10 unidades.

Sillas Confidentes

COLECTIVIDADES



Bee



Fabricada en Polipropileno con un 30% fibra de vidrio.
Tratamiento anti UV para uso exterior.
Tratamiento anti-estático para facilitar la limpieza.
Protectores para apilamiento incluidos.
Apilable hasta 5 unidades.



Poppea

Monocarcasa de polipropileno.
Estructura metálica en tubo pintada en blanco, negro y opción color.



Unnia

Asientos y respaldos de polipropileno.
Base de 4 patas de acero negro o blanco.
Superficie con micro textura mate antideslizante.
Los asientos y respaldos pueden ser de colores distintos.



KLC



Monocarcasa de polipropileno de última generación con un 20% de fibra de vidrio.
Especialmente diseñada para instalaciones y espacios públicos.

Sillas Confidentes

COLECTIVIDADES



Wind

Silla de diseño, moderna, funcional y confortable. Resistente para uso interior y exterior con protección UV.

Fabricada en polipropileno.

Fácil mantenimiento. Acabado texturizado mate.

Apilable hasta 10 unidades.



Square

Respaldo y asiento de polipropileno en monocarcasa.



Quick

Monocarcasa asiento y respaldo de polipropileno.

Estructura metálica 4 patas.



Light 17

Asiento tapizado sobre interior de polipropileno.

Respaldo de malla técnica.

Apilable



Urban Plus 50



Respaldo perimetral de Polipropileno con un 30% de fibra de vidrio.

Marco de aluminio inyectado.

Protectores para apilamiento.

Conteras y tapones en acabado gris grafito con fieltro antideslizante.



Fluit

Producto **100% reciclado** a partir de materias recuperadas.

Tratamiento anti UV.

Tratamiento anti-estático para facilitar la limpieza.

Protectores para apilamiento incluidos.



Sillas Confidentes

COLECTIVIDADES



Rodano

Silla fija 4 patas con brazos, tapizadas en tejido Bondai (poliéster 100%).

Estructura de tubo de acero oval, pintada en negro.

Apilable en un máximo de 5 sillas.



Spacio 1

Respaldo fabricados en Polipropileno con el 15% fibra de vidrio.

Asiento con textura y moldura anti-deslizante de Polipropileno inyectada.

Con recubrimiento de pintura epoxi aluminizada y tratamiento antibacteriano.

Incluye protector de apilamiento.



Dama

Silla 4 patas con brazos.

Estructura en tubo ovalado.

Brazos integrados en la estructura.

Asiento y respaldo tapizado.

Apilable.



KLC Tapizada

Silla monocarcasa tapizada con tejido a elección.

4 patas de color negro.

Apilable.



Glove

Respaldo y asiento monocarcasa de polipropileno.

Con brazos fijos.

Estructura 4 patas metálicas.

Sillas Confidentes

COLECTIVIDADES



Arum



Silla apilable con asiento y respaldo de polipropileno.

Estructura de 4 patas de tubo redondo de acero.

Producto con certificación GREEN-GUARD Gold.



Whass

Carcasa de polipropileno con un 30% de fibra de vidrio.

Carcasa inferior de polipropileno de recubrimiento de la estructura.



Spacio 2

Respaldo y asiento en Polipropileno inyectado

Cubre asiento inferior en polipropileno.



Monka

Asiento y respaldo tapizados.



Marco

Asiento y respaldo de polipropileno.

Sillas Confidentes

COLECTIVIDADES



Q5

Carcasa de polipropileno de última generación.

Base de 4 patas conformada por tubo de acero.

Apilable.



Spacio 2

Respaldo y asiento en Polipropileno inyectado

Cubre asiento inferior en polipropileno.



Marco

Silla con asiento y respaldo en polipropileno.

Estructura plata o negra.

Apilable en 4 unidades.



Marco Escribanía

Silla con asiento y respaldo en polipropileno.

Brazos fijos.

Escribanía a la derecha o izquierda.

Estructura plata o negra.

Apilable en 4 unidades.



Red

Asiento tapizado y espuma de poliuretano.

Estructura cromada con almohadillas superiores en los brazos de polipropileno.

Apilable hasta 5 unidades.



Cap Plastic

Silla metálica apilable con estructura de cuatro patas.

Asiento y respaldo polipropileno.

Brazos metálicos en estructura.

Sillas Confidentes

COLECTIVIDADES



Hito

Carcasa monocasco en polipropileno, acabado texturado.

El anclaje de la carcasa monocasco al armazón se realiza mediante tornillos autorroscantes.

Acabados del armazón de 4 patas plata (RAL 9006), grafito o cromado.



Lara

Asiento y respaldo fabricados en polipropileno.

Acabado estructural cromado.

Plegable.

Sillas de Reunión



Juno Black GB

Silla monocasco de color negro con brazos.

Respaldo tapizado en malla técnica color negro.

Asiento acolchado en poliuretano de alta densidad.



LGM40

Silla fija con brazos.

Asientos y respaldo anatómicos con carcasa en polipropileno tapizada.

Respaldo de malla 3D.

Estructura en tubo de acero Ø 22 x 1,5 mm.



LGT40

Silla fija con brazos.

Asiento y respaldo anatómicos y acolchados en polipropileno.

Estructura en tubo de acero Ø 22 x 1,5 mm.

Apilable máximo 6 unidades.



Urban

Silla apilable con estructura patín de tubo de acero cromado.

Asiento tapizado en tejido.

Respaldo malla.

Tapa en brazo.



Byo

Asiento y respaldo con carcasa continua en PET posformado y endurecido.

Fácil limpieza, material novedoso que combina el plástico con la calidez de un tejido.

Disponible en 5 colores.

Estructura de cuatro patas metálicas en tubo de acero.

Apilable.

Sillas de Reunión



Sheru

Respaldo tapizado, 2 alturas disponibles.

Asiento tapizado con brazos.

Estructura giratoria de 4 radios de aluminio negro con tops.



Dama

Silla 4 patas con brazos.

Estructura en tubo ovalado.

Brazos integrados en la estructura.

Asiento y respaldo tapizado.

Apilable.



Bond

Respaldo tapizado.

Brazos metálicos integrados en estructura.

Asiento tapizado.

Estructura metálica fija de patín.

Apilable hasta 3 unidades.



Shelsea 800

Asiento y respaldo envolvente multi-dos y tapizados.

Respaldo continuado con brazos, todo tapizado.

Estructuras fijas y giratorias, según modelo.

Base giratoria 4 radios PP negro.



Fly Piramidal

Carcasa continua de asiento y respaldo tapizado sobre interior de madera FSC y espuma PU.

Brazos metálicos incluidos en estructura fija de base piramidal.

Sillas de Dirección



Avant 03

Respaldo, cabezal y asiento tapizado.

Mecanismo Syncro con regulación de la tensión según peso corporal y con paro en cinco posiciones.

Asiento deslizante para regular la profundidad.



Serie K1

Tapizada en malla.

Brazos en aluminio cromado.

Mecanismo basculante con regulación de la tensión según peso corporal y con paro en cinco posiciones.



Serie J1

Tapizada en piel negra o blanca.

Brazos en aluminio pulido.

Mecanismo basculante con regulación de la tensión según peso corporal y con paro en cinco posiciones.



Plus VIP

Respaldo y asiento tapizado.

Respaldo regulable en altura.

Mecanismo Syncro.

Ruedas autofrenadas.



Cron

Respaldo tapizado con 4 posiciones.

Asiento con mecanismo trasla.

Mecanismo Syncro Autopesante.

Ruedas silenciosas.

Sillas de Dirección



Arc

Respaldo alto tapizado con amplio cabecero incorporado, sobre material flexible que permite su flexión lateral.

Regulable en su profundidad (TRASLA).

Brazos fijos.

Mecanismo syncro 4P con inclinación de respaldo, bloqueo en cuatro posiciones, contacto permanente, sistema antirretorno y regulación de la tensión hasta 150 kg.



Triton

Respaldo y asiento tapizado.

Mecanismo Syncro 24h.

Elevación neumática. Pistón a gas.

Ruedas autofrenadas.



Palace

Respaldo alto tapizado.

Brazos fijos de aluminio pulido.

Mecanismo Syncro antirretorno, 5P y gas.



Daytona

Respaldo y asiento tapizado.

Mecanismo Syncro.

Elevación neumática. Pistón de gas.

Ruedas autofrenadas.



Serie I1

Tapizada en símil piel color negro o blanco.

Brazos en aluminio cromado.

Mecanismo basculante con regulación de la tensión según peso corporal y con paro en cinco posiciones.

Sillas de Dirección



Boss

Respaldo alto y asiento tapizado.

Brazos fijos de acero cromado con apoyabrazos tapizado a juego.

Basculante con bloqueo multiposicional.

Ruedas autofrenadas.



Kato A

Respaldo tapizado, gomaespuma de 25 kg de densidad.

Asiento tapizado, gomaespuma de 30 kg de densidad.

Base y brazos de polipropileno.

Elevación con pistón de gas.



Roa

Respaldo y asiento tapizado con espuma de poliuretano.

Regulación en altura con pistón de gas.

Mecanismos basculante.

Brazos de aluminio pulido con reposa-brazos en piel o polipiel.

Ruedas duras negras de nylon.



Barcino

Taburete apilable para uso interior y exterior.

Estructura, asiento y respaldo de aluminio anodizado pintado por pulverización y secado al horno.

Asiento y respaldo de 4 mm de grosor.

Taburetes



Lisboa

Taburete para uso interior y exterior.

Inyectado en fibra de vidrio con PP mediante tecnología de moldeo asistida por gas.

Protección UV.

Con reposapiés.



Lemon 40TB

Asiento y respaldo formado por lamas de polipropileno reforzado con fibra de vidrio en varios colores.

Estructura 4 patas en tubo de acero redondo acabado en epoxi a juego con la carcasa.

Apilable hasta 4 uds.



Wing 908-FP

Taburete alto con respaldo tapizado.

Estructura de patín cerrado sin brazos.

93% reciclable.



Nuke Stool

Taburete fijo de cuatro patas en una única pieza sin brazos.

Fabricado mediante inyección plástica de polipropileno, 100% reciclable con tratamiento anti-UV para exteriores.



Taburetes



Fly 952 TA

Carcasa continua asiento y respaldo de madera contrachapada (FSC).

Estructura metálica de cuatro patas fabricadas con tubo de acero de Ø 16 x 2 mm.



Whass

Carcasa de polipropileno de 5 mm de espesor con fibra de vidrio.

Modelo sin brazos.

Reposapiés en tubo cilíndrico de Acero laminado.



Nut

Asiento y respaldo en polipropileno.

Con reposapiés.



Aitana

Asiento monocarcasa madera.

Base de 4 radios en madera de roble.

Aro reposapiés en tubo de acero con pintura epoxi en negro.



Poppea

Taburete de patín alto.

Apilable.

Altura de asiento 780 mm.



Swing

Taburete giratorio regulable en altura.

Asiento giratorio de goma inyectada tapizada.

Oscilante +/-20° y con base de goma anti-deslizante.

Con dos botones para la regulación de la altura.

Taburetes



Dactilus

Asiento y respaldo en goma integral.

Mecanismo 2P

Regulación de altura de asiento y respaldo.

Inclinación del respaldo.

Pistón standard (54-73 cm).

Aro reposapiés cromado de 45 cm.



Artemisa con Respaldo

Respaldo y asiento tapizado con trasera de poliamida.

Placa fija giratoria 360°.

Columna de gas regulable.

Aro reposapiés fijo.



Buda

Asiento fabricado en goma integral de color negro.

Regulable en altura con mecanismo de gas.

Pistón standard (42-52 cm).



Artemisa

Asiento tapizado redondo.

Placa fija giratoria 360°

Columna de gas para regulación neumática de la altura del asiento.

Aro reposapiés fijo.

Gradas



Esmou

Sistema de gradas con ruedas que fomenta la interacción.

Módulos rectos y de 90°, permitiendo realizar múltiples configuraciones y aprovechar el entorno al máximo.

Funciona como espacio de encuentro dinámico, separador de ambientes y almacenamiento.



Puffs



Bend

Disponible en una gran variedad de modelos.

Bend puede incorporar mesa adjunta redonda o ruedas.

Se puede complementar con mesas auxiliares.



Loop

Sistema modular de puffs, interior ligero cubierto de espuma de PU y tapizados.


Módulo tapizado disponible en curvo de 60°, cuadrado, esquinero y circular.



Stone

Diseñados para integrarse con facilidad en entornos contemporáneo.

Destacan por su versatilidad y adaptabilidad y configuraciones de espacios.






Noom

Respaldo y Asiento inyectado de espuma de PUR flexible de 80-90 kg/m³ de densidad.

Tapizado en tejido de fácil limpieza.



Seating



Tilos

Un sillón que encaja en entornos y momentos distintos.

Variedad de medidas, estructuras y tapizados disponibles.



Brisa

Formas y cuerpos de diseño flexible que se mueven e interactúan contigo para lo que tú necesites, para lo que tú vivas.

Ligereza y confort. Creatividad y diseño. Convierte un momento casual en un soplo de aire lleno de creatividad que deje huella.

Formas inspiradoras, geometrías y dimensiones capaces de crear composiciones y espacios ágiles que fomenten y den ganas de reunirse, de hablar, de comunicarse, de enriquecer el trabajo.

Sofás



Track

Base asiento tapizada.

Asiento, respaldo y brazos tapizados y apoyados sobre base asiento plana tapizada.

Estructuras metálica de 4 patas.

Disponible en diferentes configuraciones.



Conek

Estructura en tablero de aglomerado de 19 mm. Tapizado en dos piezas independientes, asiento y respaldo, cerradas con cremallera oculta y unidas entre sí.

Bastidor en tubo de acero de 4 patas.

Disponible en diferentes configuraciones.



Etna

Sofá tapizado en una pieza sobre interior de madera y espumas PU de diferentes densidades.

Patas metálicas disponibles en dos opciones: tubo de acero pintadas o cromadas o de chapa de acero.

Disponible en diferentes configuraciones.



Living

Respaldo y asiento de espuma de poliuretano flexible de alta densidad.

Estructura de madera maciza con un sistema de suspensión de asiento por cinchas elásticas.

Patas de acero inoxidable.

Disponible en diferentes configuraciones.



Japan

Cuerpo con interior madera y encinchado para sentada.


Estructura metálica de patín cruzado de tubo de acero de 16 x 2 mm cromado.



SF 3

Cuerpo con interior madera y encinchadoentrelazado para sentada.

Espumado realizado con espuma de poliuretano flexible (poliéter) de distintas densidades y durezas.



Transit

Asiento y respaldo de madera de haya.

Pie de aluminio inyectado en acabado aluminizado, blanco y pulido.



Marco

Asiento y respaldo en madera de haya laminada y prensada. Resistente y duradera.

Marcos de acero con patas de aluminio.

Bancadas



Fly

Carcasa continua asiento y respaldo de madera contrachapada.

Patas metálicas.



Avant

Asiento y respaldo de chapa de acero 3 mm de espesor.

Pies de inyección de aluminio en acabado aluminizado con sistema de fijación a suelo integrado.



Square

Monocarcasa de polipropileno inyectado.

Patas de acero.

Asiento y respaldo de polipropileno.



Wing

Asiento y respaldo de una sola pieza tapizada.

Patas metálicas.

Mesas para Reuniones



Power

Realizado con materiales de alta calidad, combina diseño y tecnología.

Permite crear puestos operativos versátiles y elevables que favorecen la movilidad adaptándose a las necesidades.



Essens

Combinan belleza, versatilidad y proporciones armoniosas.

El encuentro entre dos volúmenes esenciales en equilibrio genera una mesa de silueta escultórica.



Cuadrat

Diseñadas para complementar cualquier actividad.

Aporta soluciones para los nuevos hábitos de trabajo, en los que la cooperación y colaboración se hacen imprescindibles.



Ysos

Su singular pata inclinada y sobre con radio, estilizan su forma y mejoran su ergonomía.

Disfruta de esta mesa y mejora tu espacio desde un nuevo ángulo.

Mesas para Reuniones



Tola

Nace del diseño y de la madera trabajada de forma artesanal en nogal americano y chapadas.

La mesa está preparada para mecanizar la parte superior con un práctico acceso de cables y la bajada por una de sus columnas a través de una canal maciza y colocada mediante pequeños imanes



Hexa

Su geometría es única, diferencial y estética gracias al aluminio de sus pies.

Muy funcional gracias a la variedad de gama, que aporta a la oficina un aire fresco y diferenciador.

Mesas de Dirección



T. Work

Adaptar las nuevas necesidades de la oficina, sin excluir la belleza inherente de su sencillez, simetría, equilibrio y pureza de formas.



Tak

Crea un sitio de trabajo funcional y práctico, de líneas rectas y puras en todo su conjunto.

Formas simples y básicas adaptables a las necesidades actuales de su usuario.



Gallery

Concebido para un espacio moderno, siempre sofisticado y elegante.

Geometría, simplicidad, la expresión contemporánea del gusto en los elementos medidos, equilibrados y cuidadosamente diseñados.



Vektor

Crea espacios livianos y vanguardistas.

Con apoyo en pórtico y con apoyo en muro de madera de alta calidad.

Cuenta con un sistema de almacenaje integrado.



Arkitek

Formas orgánicas de su robusta estructura, fabricada íntegramente en aluminio.

Aportar vanguardia y personalidad a través del diseño a los espacios de trabajo de los nuevos líderes.



Mesas Operativas



Hexa

Su geometría es única, diferencial y estética gracias al aluminio de sus pies.

Muy funcional gracias a la variedad de gama, que aporta a la oficina un aire fresco y diferenciador.



Ofimat

Programa de mesas tradicional que ha evolucionado en su diseño y su estética hacia una línea más depurada y contemporánea.

Perfecta como solución funcional y elegante en una amplia variedad de uso.



Star

Simples en estética, pero con un gran poder tecnológico.

Sobres deslizantes con materiales de melamina, estratificados y fenólico.






Born

Se caracteriza por el particular diseño del lateral, que permite su uso en espacios y contextos diferentes.

Disponible con lateral de madera de haya maciza, acorde a las tendencias actuales, o con estructura metálica en tres acabados distintos.

Mesas Operativas



Twist

Sistema de mobiliario modular, flexible y funciona.

Su estructura orgánica se adapta a las nuevas oficinas: activas, de crecimiento orgánica, moldeables y operativas.



Ysos

Completa solución para la oficina, hogar y espacios contract.

Su singular pata inclinada y sobre con radio, estilizan su forma y mejoran su ergonomía.



Tempo

Versatilidad y simplicidad de formas son las características principales de este programa.

Con él seremos capaces de conseguir espacios diversos con formas ligeras y simples.





Longo

Basado en un sistema modular, pueden mantener un concepto visual unitario en tu espacio.

Aportar un esbelto diseño y ligereza a cualquier zona o despacho.



Mesas para Colectividades



Plek

Reinventa el concepto clásico del mobiliario plegable con una colección de diseño esbelto, elegante y ligero.

Combina materiales nobles como el aluminio inyectado de su estructura.



Level

Mesa con patas plegables fabricadas en acero de 35 mm de diámetro con acabado cromado.

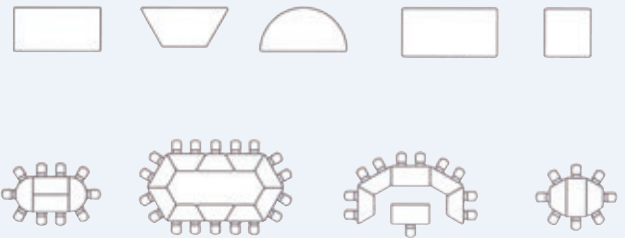
Sistema de unión entre mesas opcionales.



Cadí

Este modelo le proporciona la máxima flexibilidad al mejor precio.


Combinando las medidas disponibles, siempre podrás encontrar un modelo que se adapte a tu espacio.





Net

Mesa polivalente de múltiples posibilidades, gracias a su movilidad y variedad de formas.



Mesas para Colectividades



2 Move

Mesa auxiliar, de diseño innovador, pensada para el equipamiento eventual en distintos puestos de trabajo.

Se adapta perfectamente a los actuales requerimientos de flexibilidad y movilidad laboral.



Talent

Mesas elevables, móviles y abatibles diseñadas para la personalización de los espacios y la aplicación de métodos de aprendizaje basados en la inteligencia práctica.

Mesas Altas



Star

Mesa alta con estructura metálica y reposapiés central.

Dinamismo, flexibilidad y creatividad.



Muvit

Una respuesta a las exigencias de los entornos laborales contemporáneos.

Busca maximizar el rendimiento de las empresas a la vez que favorece un clima de trabajo acogedor, práctico y sostenible.



Streaming Table

Mesa multimedia alta con ruedas.

Diseño trapezoidal que integra de forma orgánica las nuevas tecnologías con el mobiliario.

Mobiliario de Exterior



Woody

Silla con brazos para uso interior y exterior.

Inyectada en fibra de vidrio con Polipropileno.

Apilable.

Protección UV.



Bini

Sillón fabricado en polipropileno con fibra de vidrio. Protección UV.




Barcino

Taburete apilable para uso interior y exterior.

Estructura, asiento y respaldo de aluminio anodizado pintado por pulverización y secado al horno.

Soluciones Acústicas



Techo



Pared

Armarios



Diferentes diseños
disponibles

Metálicos

Melamina

Ranurados



Armarios Metálicos



Puertas Abatibles

Armario de estructura y puertas batientes metálicas con cerradura y estantes metálicos regulables en altura.


Estructura y puertas color blanco, gris, antracita, plata mate o negro.



Puertas Correderas

Armario de estructura y puertas batientes metálicas con cerradura y estantes metálicos regulables en altura.

Estructura y puertas color blanco, gris, antracita, plata mate o negro.



Steele

Sistemas de almacenaje presentados en forma de armario o bien casilleros, con estructura fabricada en chapa metálica.

Capacidad de carga de 70 kg por nivelador y ajuste de altura de 20 mm.

Materiales reciclados y metales de segunda fusión.

Armarios y Archivadores



Armarios sin Puertas

Armario de estructura metálica sin puertas, estantes metálicos regulables en altura.

Medidas: 198 x 80 x 45 cm.



Puertas de Melamina

Armario de estructura metálica y puertas batientes de melamina con cerradura y estantes metálicos regulables en altura.

Medidas: 197 x 100 x 44 cm.



Armarios de Limpieza

Armarios especiales para limpieza, fabricados en acero pintado o acero inoxidable.

Medidas: 190 x 50 x 50 cm.



Archivadores de 2, 3 y 4 Cajones

Ancho ajustable para carpetas A4, Folio y Folio prolongado.

Cierre simultáneo con llave para los cajones.

Sistema antivuelco incluido.

Medidas: 130 x 62 x 49 cm.

Taquillas y Casilleros



Bancos de Vestuario



Bancos para vestuarios fabricados con perfiles de acero pintado o en acero inoxidable.

Diferentes opciones de asiento en madera haya, fenólico o metálico.

Consultar medidas y opciones.

Postes Separadores



Percheros



Perchero Móvil

Perchero portátil de metal con repisa superior.

Ruedas giratorias adecuadas para parquet o tarima.

Capacidad hasta 40 perchas y 30 Kg.

Medidas exteriores: 580 x 1480 x 1710 mm.



Percha de Madera Natural

Fabricadas en madera natural barnizada con barra, pack de 3.

Idóneas para camisas, chaquetas, pantalones, ropa con tirantes, etc.

Medidas: 230 x 450 x 35 mm.




Perchero Móvil Regulable

Fabricado en metal y ABS.

Barra de sujeción de 750 mm. Con 2 ganchos para colgar accesorios. Capacidad para 20 perchas.

Medidas exteriores: 420 x 850 x 1800 mm.



Torino

Percheros de pie fabricados en tubo metálico de Ø40 mm.

Colgadores batientes inyectados en plástico encajados en el tubo.


Base en chapa de hierro estampada con peso en la parte inferior.



Milano




606P



Bergamo



Bologna



Siena

Percheros



Perchero de Pared

Percha de pared metálica.
Colgadores cromados.



Perchero de Pared

Percha de pared metálica de seis colgadores con bolas cromadas.

Medidas: 84 cm de largo x 21 cm de alto.

Perchero de 6 colgadores.




Perchero Magnético

Colgador de metal y gancho de espuma antideslizante.

Soporta hasta 5 kg.

No es necesario perforar la superficie de fijación.



Perchero de Pared Milard

Estructura de madera y perchas de plástico inyectado alineadas según combinación de color deseada.

Perchas de poliamida inyectado con un 15% de fibra de vidrio.

Lámparas


TECHO



Whizz



Tupai



Tatawin



Studio



Retro



Bombillas Led Classic

Bombillas LED de formatos habituales.

Utilizar alrededor de un 80% menos de energía que las bombillas tradicionales.

Lámparas SOBREMESA



Cálida

Lámpara LED Vicky

Brazo y base de acero. Partes de madera FSC. Cabezal articulado 360°.

LED de 500 lumens. Variación de intensidad.

Puerto USB carga de Smartphones.



Cálida



Fría

Lámpara Aura

Fabricada en acero y ABS ultra resistente y reciclable.

Con regulador de intensidad.

Cabezal articulado 360°.



Fría

Lámpara LED Succes 80

Lámpara de arquitecto de gama superior, LED de alto rendimiento de 1000 Lúmenes.

Brazo doble articulado rotativo, con muelles.

Temperatura de color: 3000k.



Cálida

Lámpara Mambo

Lámpara de sobremesa con brazo doble articulado, difusor antirreflejante.

Incluye base y pinza. 4,2W.

Lumen 460. Temperatura color 3500 k.

Lámparas SOBREMESA



Neutra

Lámpara LED Led4stars

Cabezal de luz horizontal y verticalmente pivotable. Excelente iluminación.

Con base. LED 6W. 230V. Flujo luminoso: 394 Lumen.

Temperatura de color: 5000K (blanco neutro). Vida estimada: 20.000h.



Cálida



Fría

Lámpara LED Jazz

Lámpara LED muy eficiente de 11W. Vida útil: 50.000h.

Regulador y memorización de la intensidad (5 intensidades) y color de la luz.

Cargador inalámbrico y USB.



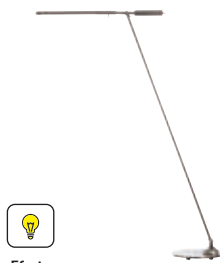
Neutra

Lámpara Breeze

Moderna y ultra resistente.

Permite personalizar el ambiente en 3 niveles.

Cabezal giratorio de 180°.



Efecto
Día

Lámpara Covas-Sidney

5W / T1.

Luz efecto día.

Voltaje: 230V / 50 Hz.

Medidas exteriores: 23,5 x 56 x 115 cm.



Personaliza tu Lámpara

HIERLUZ

Lámpara de sobremesa de hierro con 12 luces LED, regulación continua.

3 modos de luz y control táctil.

Batería recargable de iones de litio de 1200 mAh. 6 horas de autonomía tras una carga completa. Incluye cable de carga.





TAPLAMB

Lámpara de mesa USB retráctil y recargable en ABS.

Incluye 12 luces LED con intensidad luminosa ajustable y atenuación continua.

Batería incorporada: 1200 mAh (6 h de tiempo de funcionamiento tras una carga completa). Incluye cable de carga USB de tipo A a tipo C.

Lámparas SOBREMESA



Cálida



Fría

Lámpara LED Alarchi

Fabricada en ABS y metal.

Altura regulable con brazo articulado doble, que permite la máxima amplitud.

LED 7W. Flujo luminoso: 600 lúmen.

Tiempo de vida estimado: 25.000 h.



Cálida

Lámpara LED Space

Agradable luz para lectura. LED 3W. 230V. Flujo luminoso: 200 Lumen.

Temperatura de color: 3000k (blanco cálido). Vida útil: 30.000 h.

Eficiencia energética: A, A+, A++.



Neutra



Lámpara LED Sol

Con LED's de 4W integrados (no reemplazables) para luz de alta calidad.

Con brazo flexible que permite ajuste y difusión perfecta de la luz.

Clase energética A+.



Lámpara Click

Brazo flexible y cabezal ajustable en todas las direcciones.

Brazos para Monitor



Platinum Series


Gira la pantalla hasta 360° con una oscilación de 180° e inclinación de +-45° (90°).

Espacio para guardar los cables.

2 puertos USB situados en la base del producto.

Fácil montaje mediante fijación de pinza o atornillado a la mesa.

Cumplen con normas de montaje VESA - 75 x 75 / 100 x 100.



Vantage Office

Brazo articulado para monitor de 2 piezas. Máximo 2-9 kg.

Resorte de gas a presión con anclaje para mesa (2 en 1).

Incluye mordaza y atornillado.

Brazos para Monitor



Clu

Resorte neumático para ajustar un monitor de 1 pieza.

Sistema de anclaje mordaza, atornillado o atornillado con pasacables.

Para monitores de 2 a 7 Kg y hasta 27".



Eppa

Incorpora muelle a gas, para mover el monitor sin esfuerzo.

Brazo ajustable en altura a 28 cm y alcance de 53 cm. Gestión de cables incorporada.

Fijado mediante pinza o a través de un ojal, válido para mesas de entre 10-85 mm.

Rotación +- 90° (180°), oscilación +- 90° (180°), inclinación +90°-25° (115°).

Relojes



Reloj de Pared Silencioso

Reloj de pared con marco y estampado. Diámetro 29 cm.

Pila AA (ref. LR6) no incluida.



Reloj Horissimo

Marco ABS alto impacto y lente cristal.

Pila AA (Ref. LR6) no incluida.

Diámetro 38 cm.



Reloj de Pared Negro

Marco en ABS alto impacto y lente de cristal.

Pila AA (Ref. LR6) no incluida.

Diámetro 30 cm.



Reloj de Pared Grande

Marco en ABS alto impacto y lente con vidrio de protección mineral.

Pila AA (Ref. LR6) incluida.

Diámetro 40 cm.




Reloj Digital

Fabricado en ABS alto impacto. 2 pilas AAA (Ref. LR03) incluidas.

Funciona como despertador.

Medidas: 150 x 200 x 30 mm.



Reloj de Cristal

Reloj analógico de cristal.

Incluye rotulador de borrado en seco para escribir números o notas.

Pila AA (ref. LR6) no incluida.

Medidas : 300 x 40 x 300 mm.

PMC

Mobiliario y Espacios

PMC

Mobiliario y Espacios

Barcelona

Pg. Ind. Can Casablanclas
C/ Empordà, s/n
08192 Sant Quirze del Vallès

Tel. 93 721 35 35
pmc@pmc.es

Bilbao

C/ Maestra Consuelo Robredo, nº. 5 bajo
48850 Aranguren (Bizkaia)

Tel. 946 391 560
pmcbilbao@pmc.es

Madrid

Pg. Ind. El Álamo
C/ Sierra Elvira, nº 11
28946 Fuenlabrada

Tel. 91 606 66 06
pmcmadrid@pmc.es

Valencia

C/ Montcabrer, nº 5 B
46960 Aldaia

Tel. 961 98 55 77
pmcvalencia@pmc.es

Zaragoza

Pg. Ind. Centrovía
C/ Buenos Aires, nº 105
50198 La Muela

Tel. 976 144 780
pmcaragon@pmc.es

espacios.pmc.es

pmc.es